

# 新用户会员办理手册

---

1/ 名下有手机用户

2/ 名下无手机用户 (或手机不支持验证)

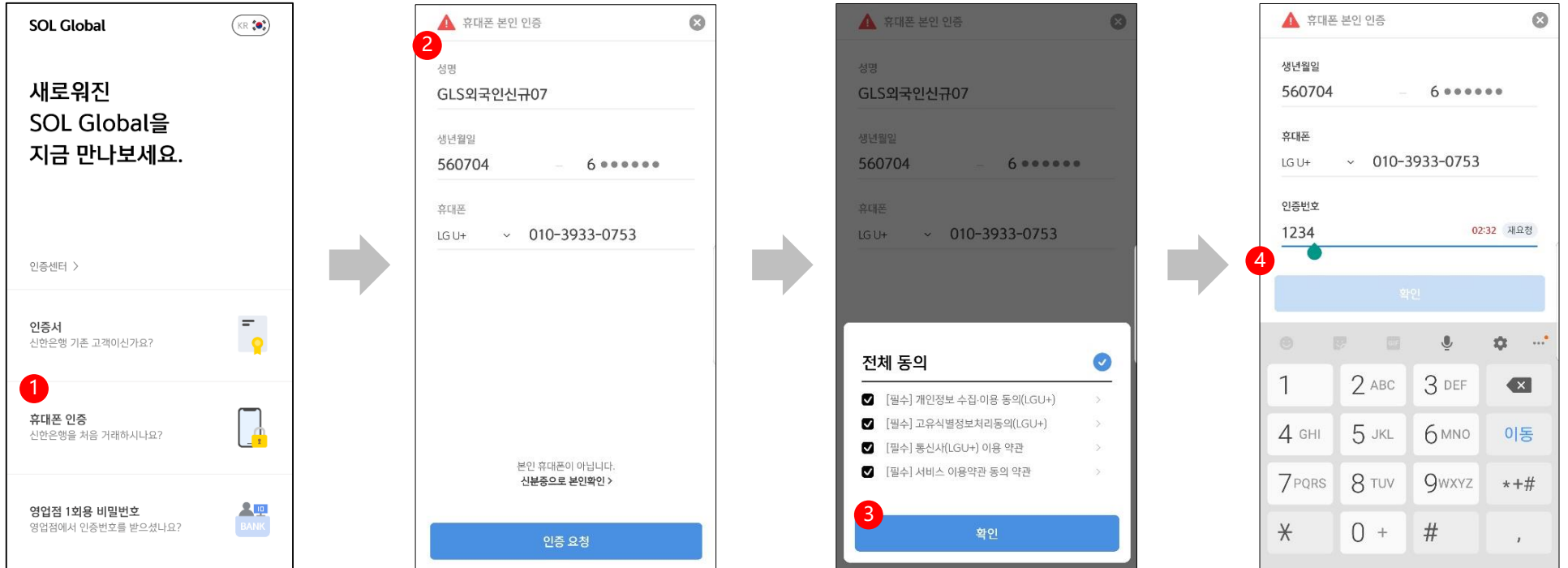
(QR Code) 安装 APP



**1/ 名下有手机用户**

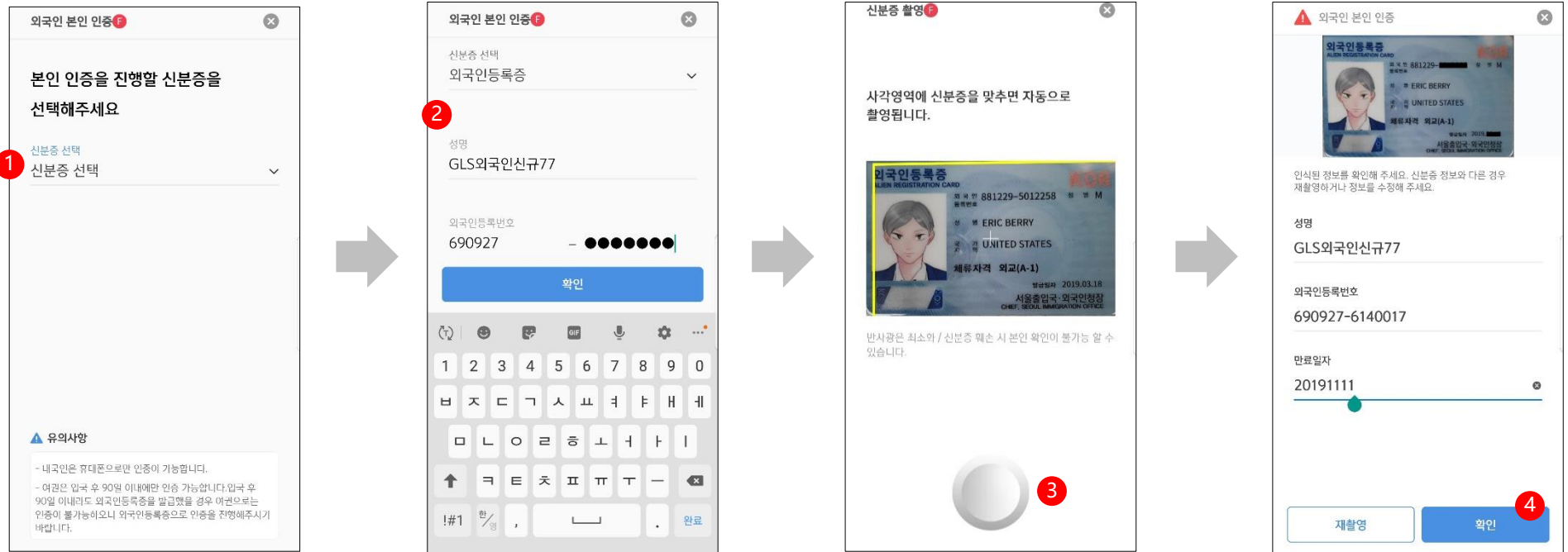
---

## 如何用本人名下手机验证



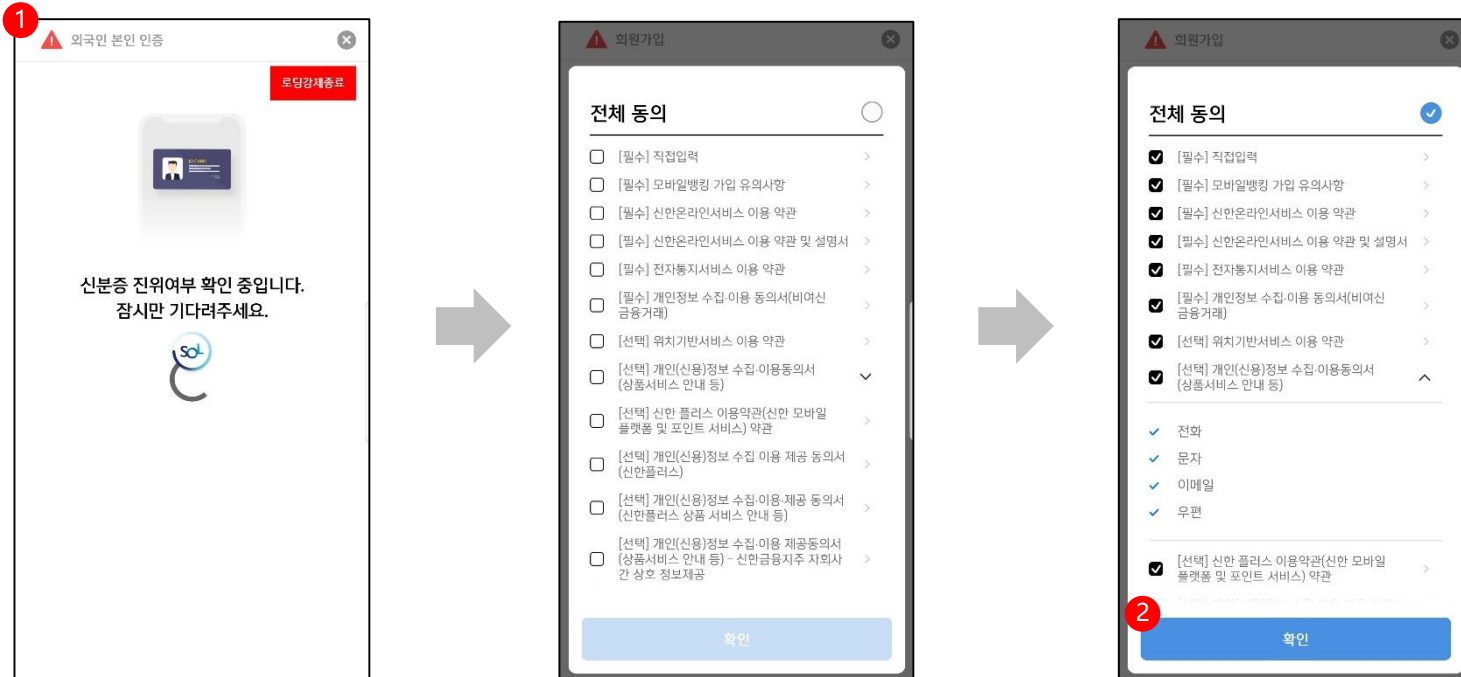
- ① 安装APP并进入首页  
-选择"是否首次通过新韩银行交易? 手机验证"
- ② 输入手机信息, 点击申请验证按钮
- ③ 弹出授权书并点击确认按钮
- ④ 输入你收到的验证码后完成申请  
\* 因手机卡或未知错误导致手机无法接收短信或完成验证, 须按"名下无手机用户"流程办理 (第8页)

## 通过拍摄身份证验证外国人身份



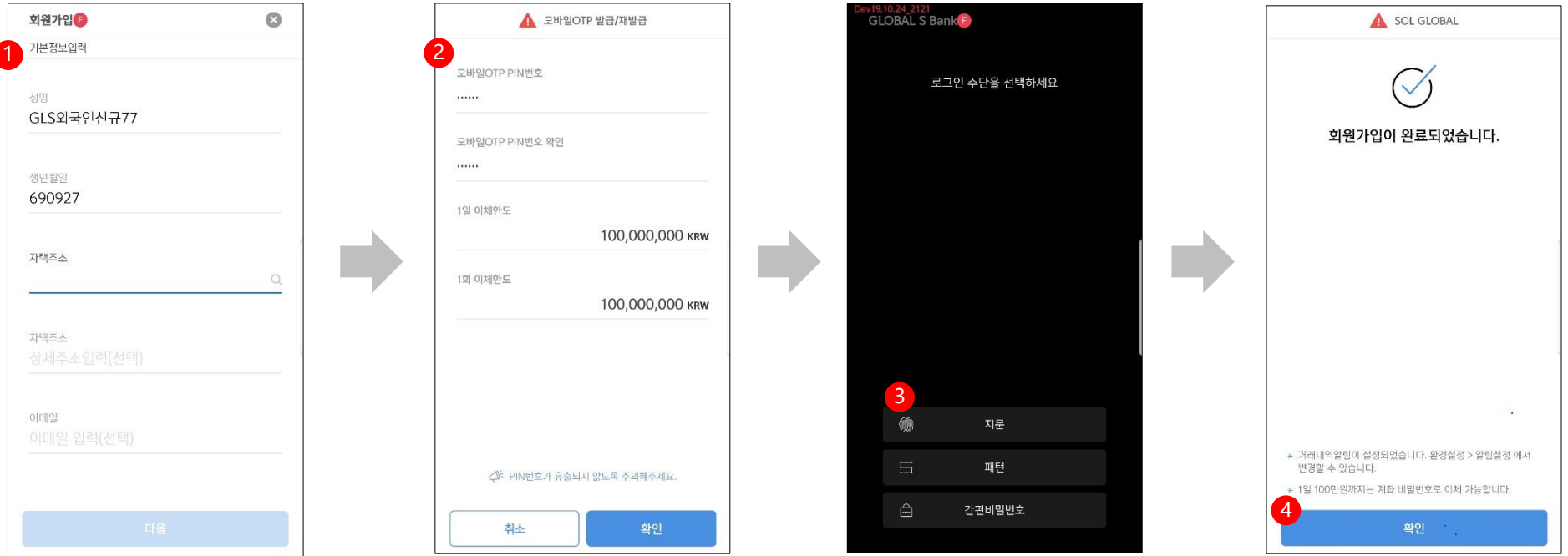
- ① 外国人身份验证界面  
- 选择身份证 (外国人登录证、国内住所申报证、护照均可, 任选一种)
- ② 先输入所选身份证信息
- ③ 再拍摄身份证
- ④ 拍摄并检查信息, 然后点击确定按钮

## 身份证真伪验证与条款授权



- ① 与KAIT交互验证身份证真伪  
- 确认正常后继续下一步操作
- ② 条款授权界面  
- 可单击全选  
- 点击确定按钮，继续下一步操作

## 输入基本信息 / 颁发移动OTP / 绑定登录方式 / 完成会员办理

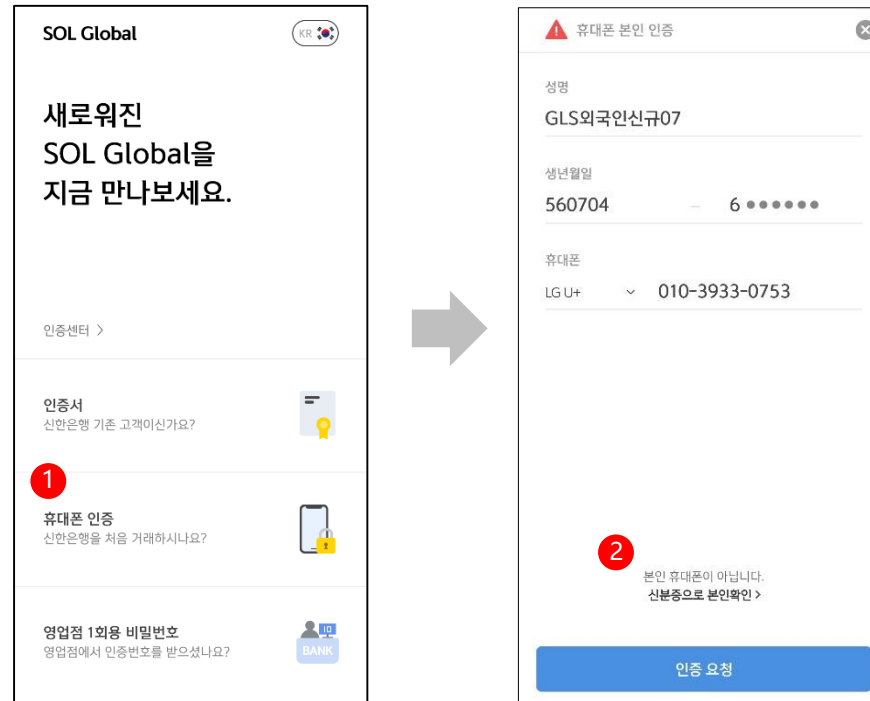


- ① 输入客户基本信息
- ② 颁发移动OTP  
-适用线上颁发时的转账限额
- ③ 绑定登录方式  
- 指纹 (FaceID) 、手势、快捷密码
- ④ 完成会员办理  
- 点击确定后回到首页

**2/ 名下无手机用户（或手机不支持验证）**

---

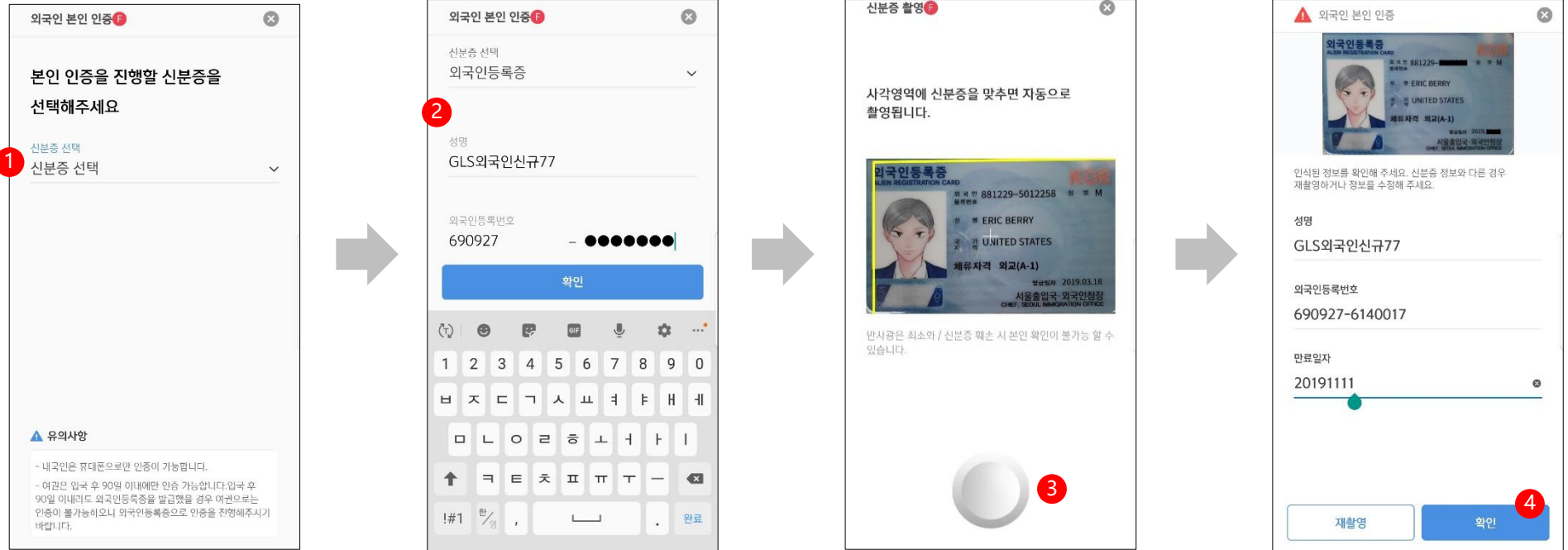
案例2 – 当你名下没有手机时



- ① 安装APP并进入首页  
-选择"是否首次通过新韩银行交易? 手机验证"
- ② 选择"并非本人手机。通过身份证验证身份"  
- 此时, 转至外国人身份验证流程

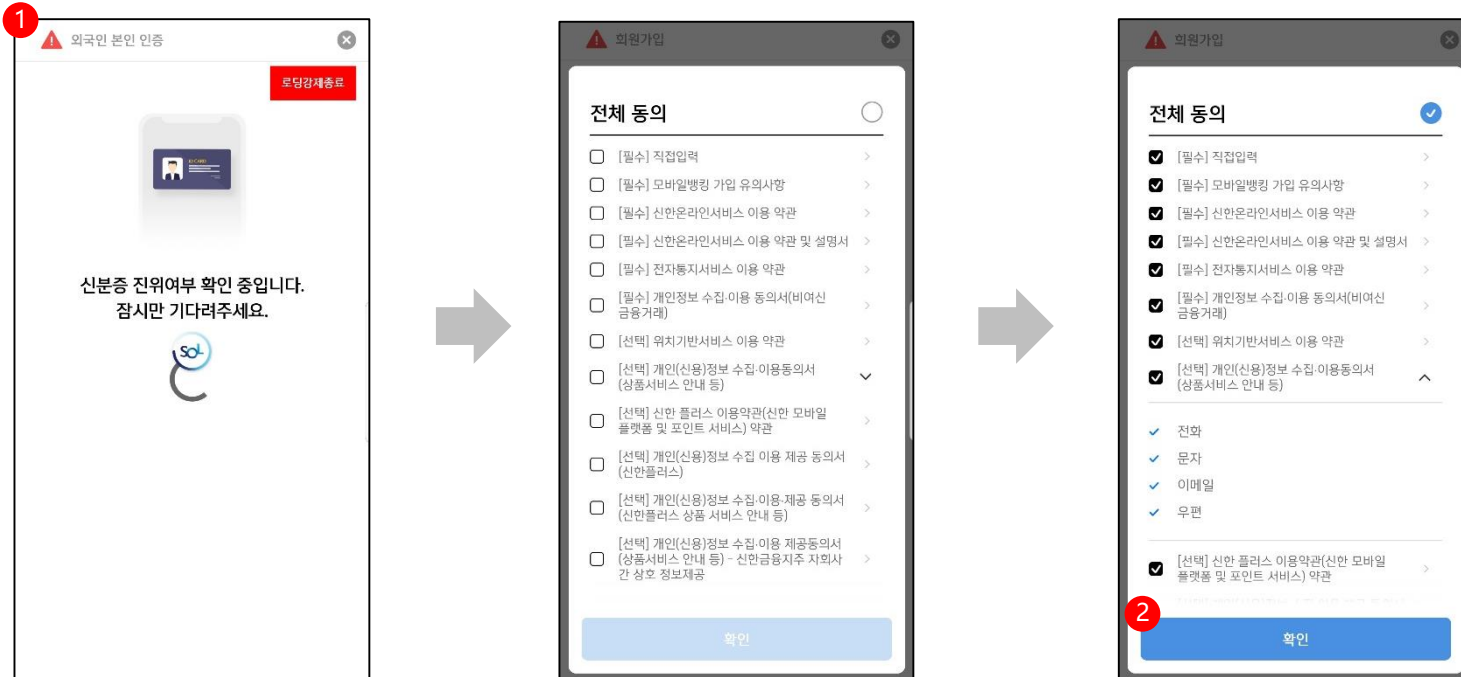


## 通过拍摄身份证验证外国人身份



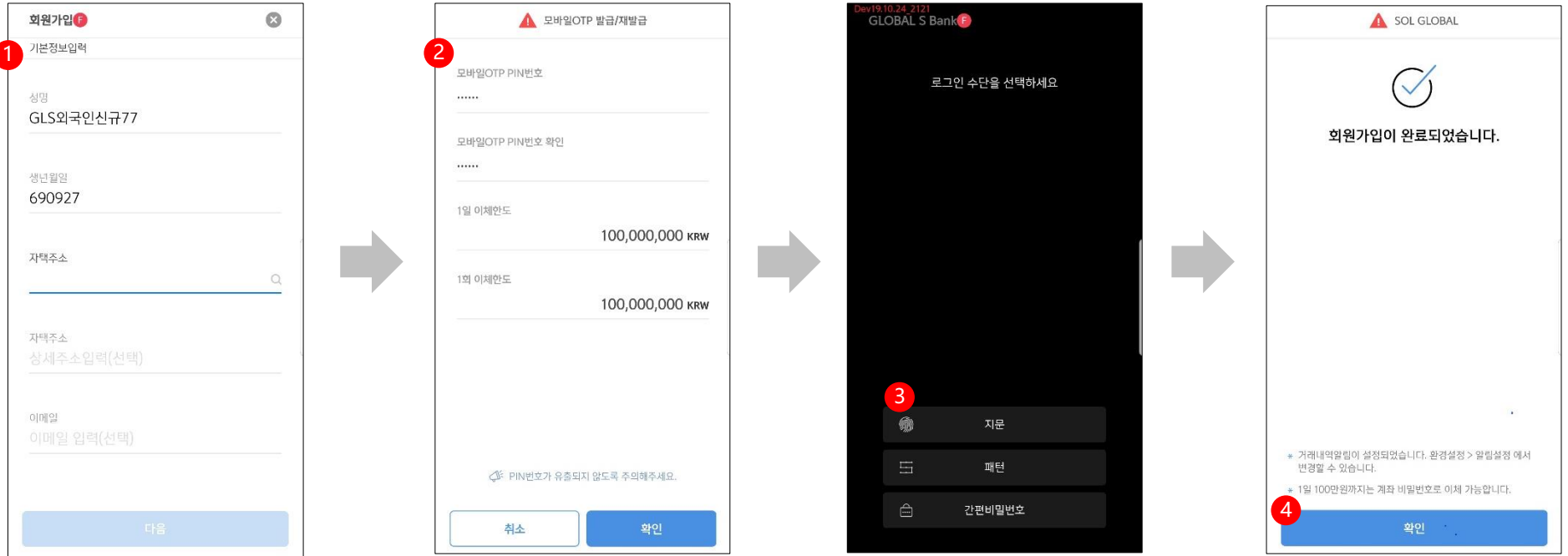
- ① 外国人身份验证界面  
- 选择身份证 (外国人登录证、国内住所申报证、护照均可, 任选一种)
- ② 先输入所选身份证信息
- ③ 再拍摄身份证
- ④ 拍摄并检查信息, 然后点击确定按钮

## 身份证真伪验证与条款授权



- ① 与KAIT交互验证身份证真伪
  - 确认正常后继续下一步操作
- ② 条款授权界面
  - 可单击全选
  - 点击确定按钮，继续下一步操作

## 输入基本信息 / 颁发移动OTP / 绑定登录方式 / 完成会员办理



- ① 输入客户基本信息
- ② 颁发移动OTP  
-适用线上颁发时的转账限额
- ③ 绑定登录方式  
- 指纹 (FaceID) 、手势、快捷密码
- ④ 完成会员办理  
- 点击确定后回到首页