

汉阳大学外国学生银行交易指南

有关外国学生进行新韩银行开户说明介绍

■ 申请方法

1. 下载软件 ‘SOL Global’ (①~③ 中选择下载)

① Play Store中搜索 “SOL Global”

② URL : <https://sbk.shinhan.com/common/appStoreGo.jsp>

③ QR Code



2. 加入会员 <请参照提供的手册进行会员注册>

①打开软件后选择语言 (支持14种语言, 包括英语、日语和中文)

②拍摄身份征 (外国人登录证), 验证外国人身份。

-可用护照, 但交易会受较大限制。

③接受条款、注册信息、发放移动OTP、选择登录方法后完成会员注册

3. 访问新韩银行汉阳大学支行, 开立预申请账户并申请银行卡

-申请后一个月内/**携带外国人登录证、汉阳大学学生证或在校证明**

-地点: 同门会馆3楼 (建筑号607) / 营业时间: 周一至周五 09:30~15:30

■ 提供服务

-自由存取款账户 (1天取款限额150万韩元, 可收取海外汇款)

-学生证借记卡 (国际教育学院-普通借记卡)

-网银

■ 注意事项

-为了顺利开户, 请在**访问银行前注册 SOL Global 会员**。

-请用**外国人登录证**申请开户

-如不得不从本国汇款、领取奖学金等情况, 可以使用护照开户

***但使用护照开户后, 将不能申请网银行和借记卡。**

此外, 在申请外国人登录证后, 请再次访问并更改信息 (携带护照、外国人登录证和学生证)



开设新韩银行通账前
需注册SOL GLOBAL会员

请准备好外国人登陆证
与本人名义的手机

START!!



1. 下载Sol Global app

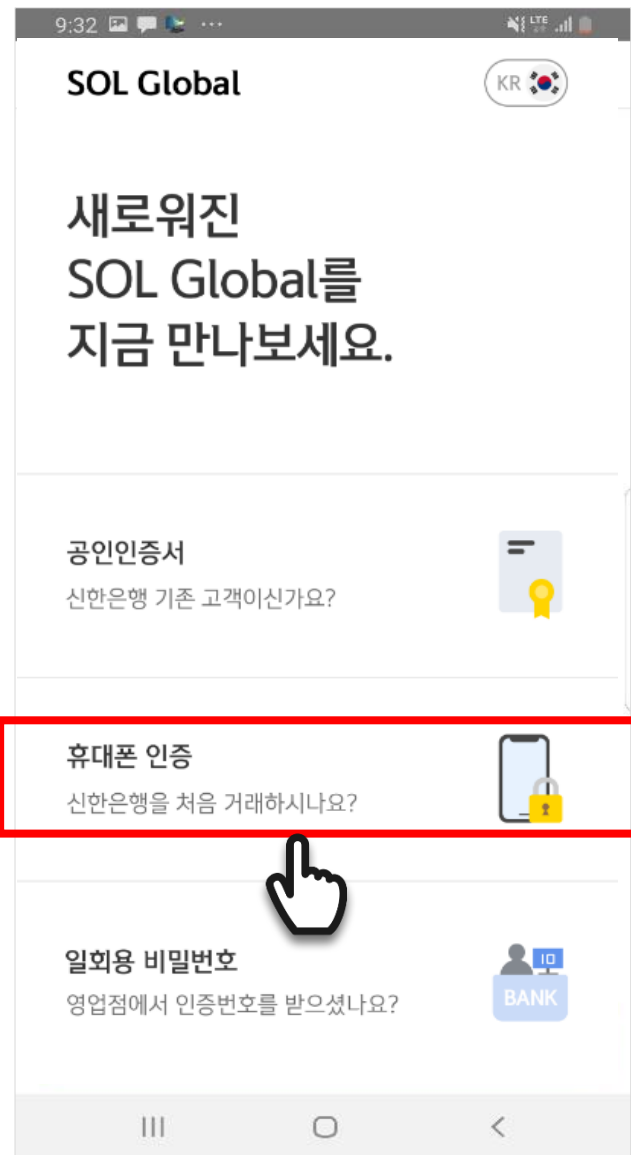
扫右侧二维码进行下载



2-1. 注册Sol Global



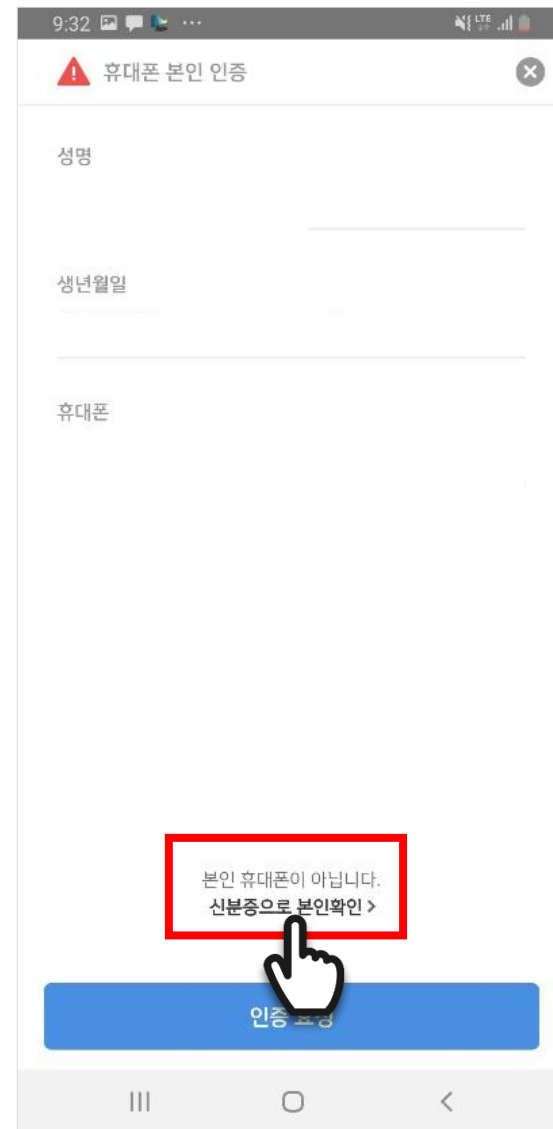
点击 “手机认证”



2-2. 注册Sol Global



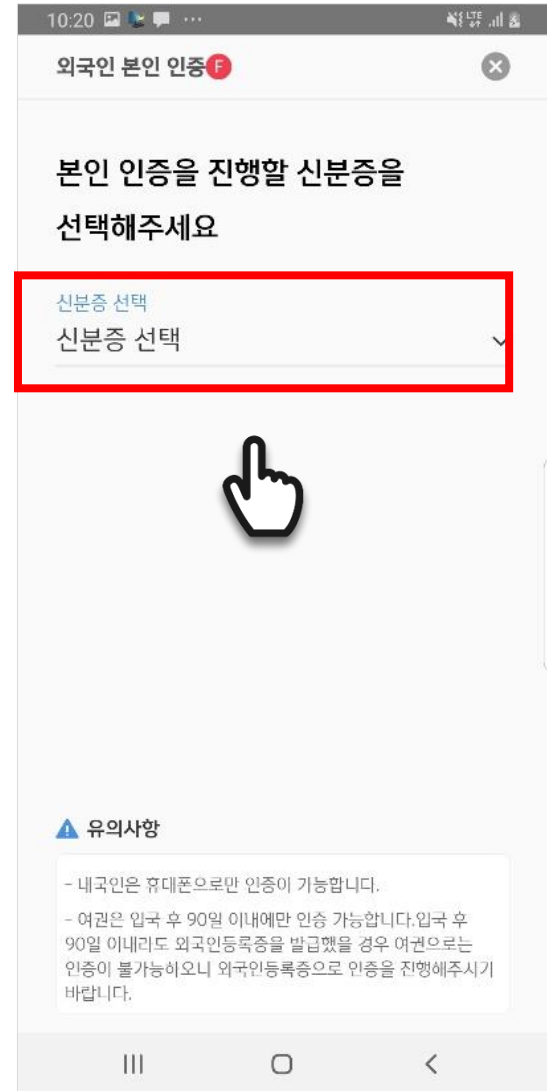
点击 “用身份证进行本人认证”



2-3. 注册Sol Global



选择“外国人登陆证”



2-4 注册Sol Global



输入外国人登陆证上的姓名
与证件号后点击“确认”



외국인 본인 인증

성명
外国人登陆证上的名字

외국인등록번호

재촬영

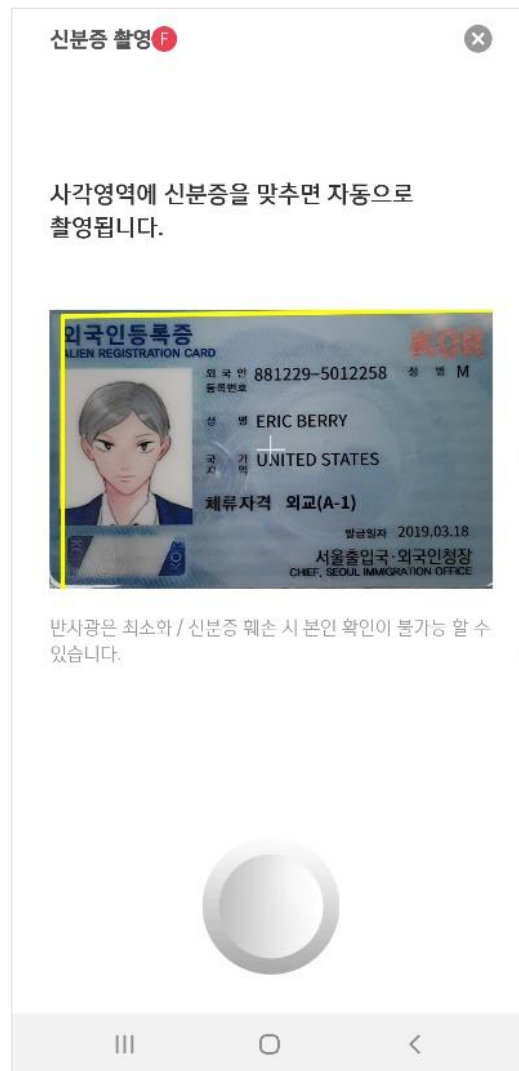
확인



2-5 注册Sol Global




请将取景框对准身份证



2-6 注册Sol Global



输入姓名与有效期后
点击“确认”



외국인 본인 인증

인식된 정보를 확인해 주세요. 신분증 정보와 다른 경우 재촬영하거나 정보를 수정해 주세요.

성명
GLS외국인신규77

외국인등록번호
690927-6140017

만료일자
20191111

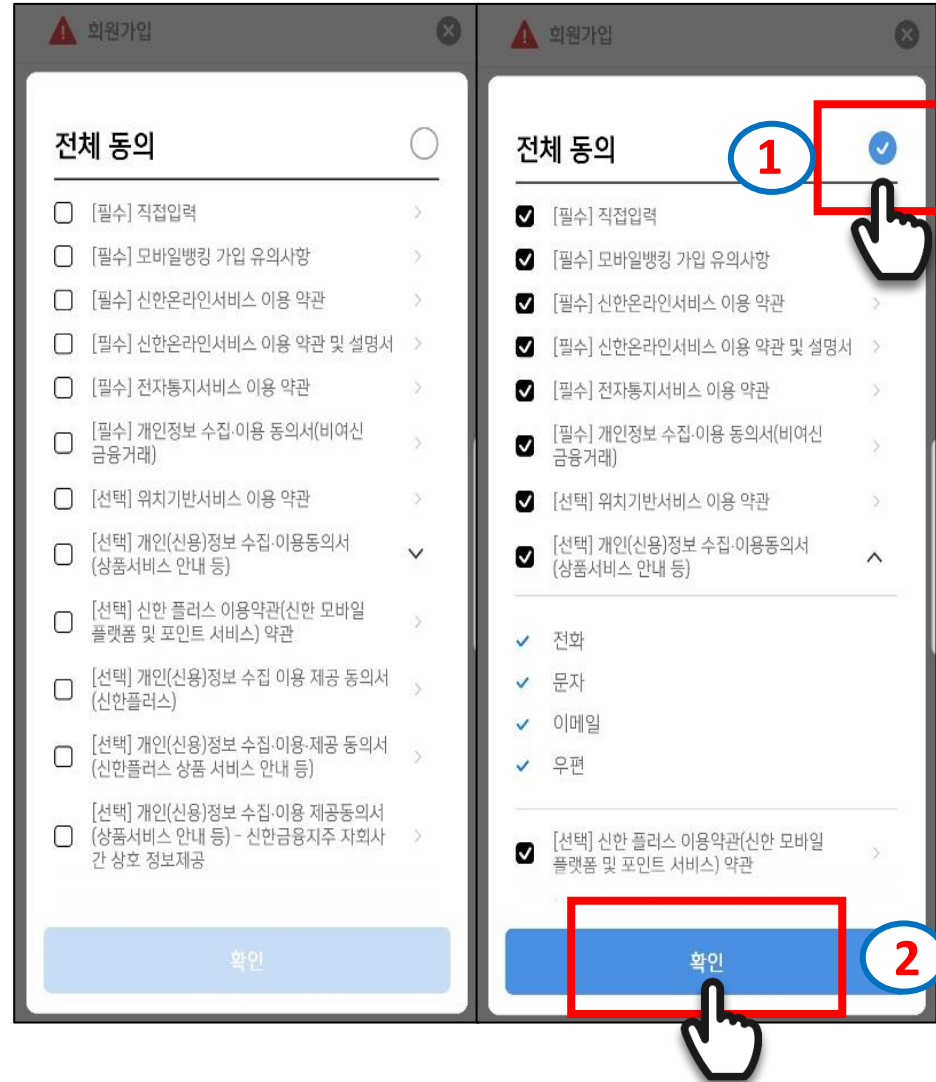
재촬영 **확인**



2-7 注册Sol Global



确认身份证真伪
后 依次点击



2-8 注册Sol Global

회원가입 F

기본정보입력

성명
GLS외국인신규77

생년월일
690927

자택주소

자택주소
상세주소입력(선택)

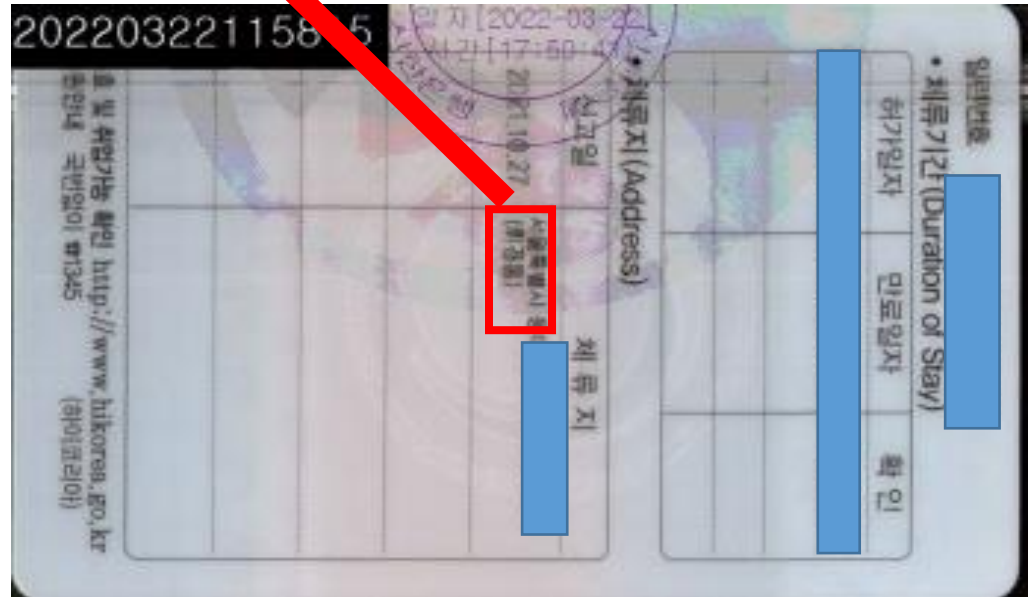
이메일
이메일 입력(선택)

다음

点击搜索按钮进行搜索

先输入外国人登陆证背面地址

栏中的“xx洞”之后再输入
其余地址



2-9 注册Sol Global



在职业栏填写“学生”
点击下方的“下一步”按钮

A screenshot of a mobile application registration screen. The title bar at the top says '회원가입' (Member Registration) with a close button. Below it is the label '직업정보입력' (Job Information Input). The '직업구분' (Job Type) dropdown menu is open, and '학생(学生)' (Student) is selected and highlighted with a red box. Other fields include '직장명' (Company Name), '부서명' (Department Name), '직위' (Position), and '직장 전화번호' (Company Phone Number). At the bottom, there are two buttons: '이전' (Previous) and '다음' (Next). The '다음' button is highlighted with a red box, and a hand icon is pointing at it. The status bar at the top shows the time as 10:58 and various system icons.

2-10 注册Sol Global



交易目的选 “生活费”

交易资金来源选 “继承/赠与”

是否为交易资金的实际所有者选
“是”

资产现状选 “十亿以下”

输入后点击下方“确认”按钮



10:59

회원가입

거래정보입력

거래목적
공과금 납부
생활비 (生活费)

거래자금의 원천
상속/증여 (继承/赠与)

거래자금 실소유자 여부
 예 아니오

자산현황(부동산 등 실물자산 제외)
10억미만

이전 **확인**

2-11 注册Sol Global



是否有海外纳税义务选“无”

国籍为美国、阿根廷的顾客请联系银行职员



10:59

F

해외납세의무 정보입력

미국 납세의무자(시민권자, 영주권자, 미국세법상 미국거주자)에 해당하거나, 한국 이외에 조세목적상 거주지가 있는지 확인합니다.

해외납세의무 여부

예	아니오
---	------------

납세의무 국가

미국	미국 외
----	------

성명
성명(영문)

주소 (현재 거주지)
주소 입력(영문)

확인

||| <

2-12 注册Sol Global



手机OTP PIN 号码

(输入任意的六位数)

单日转账限额 & 一次性转账限额

1,500,000KRW

1:48

모바일OTP 발급/재발급

모바일OTP PIN번호
.....

모바일OTP PIN번호 확인
.....

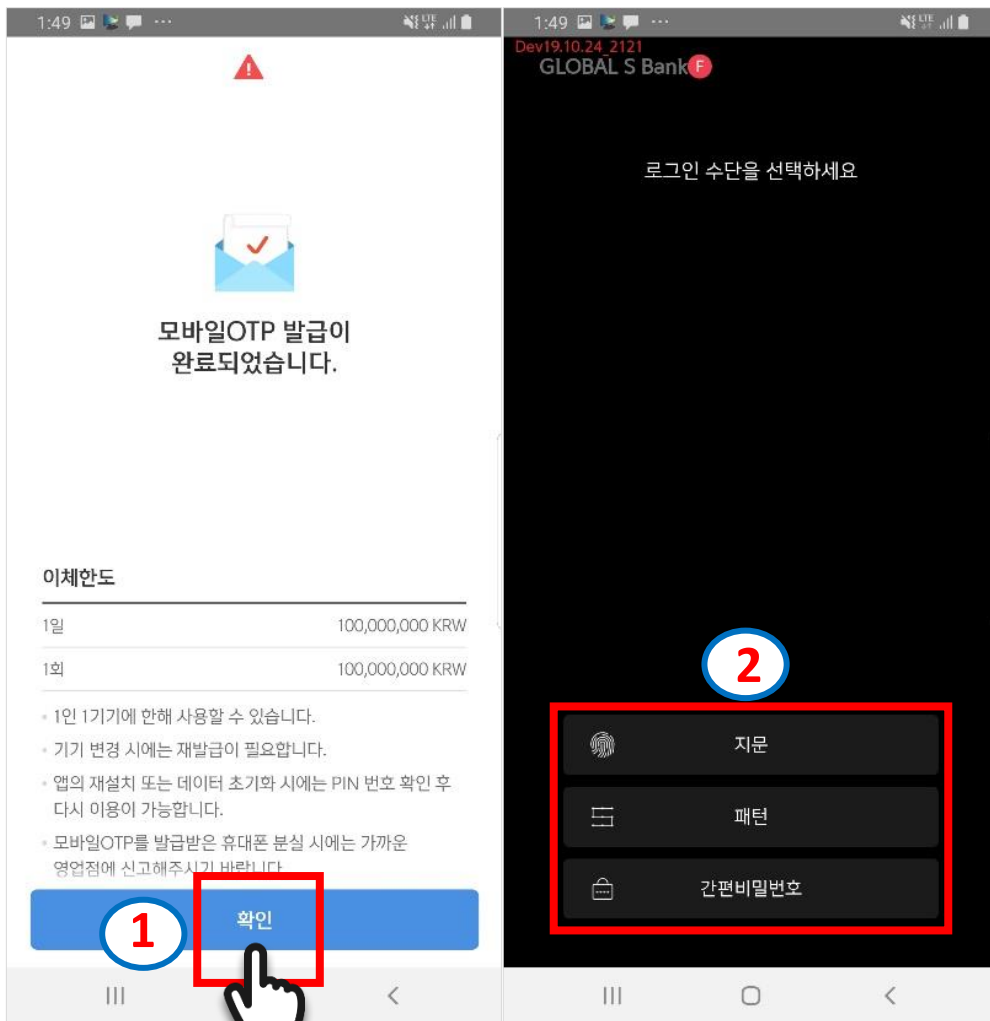
1일 이체한도 **1,500,000KRW**

1회 이체한도 **1,500,000KRW**

⚠ PIN번호가 유출되지 않도록 주의해주세요.


취소 확인

2-13 注册Sol Global



在左侧登录方式中三选一





SOL GLOBAL注册成功后

与新韩银行 DIGILOG 向汉阳大出发~!!

感谢访问DIGILOG 新韩银行汉阳大学支行！！

